

LAND CRUISER PRADO



www.toyota.com.ec



TOYOTA

DISEÑO EXTERIOR



Una leyenda construida paso a paso con un fuerte carácter y un atractivo diseño exterior basado en líneas agresivas y estilo compacto de gran elegancia.

Es la mezcla perfecta entre el estilo off-road y las sofisticadas características de un SUV urbano.



Faro Bi-LED



Aros R19



Nuevo diseño de neblineros LED



Mascarilla frontal rediseñada



Nuevo diseño de faros posteriores

DISEÑO INTERIOR



Espacios versátiles con acabados elegantes en madera y cuero. Sus 3 filas de asientos otorgan amplio espacio interior con comodidad destacada gracias a sus asientos abatibles electrónicamente y con función de calefacción en primera y segunda fila.

Además del apoyo lumbar eléctrico y manual de 4 vías para los distintos asientos. Panel de instrumentos de estilo moderno con tecnología Optitron.



Asientos abatibles de cuero



Panel de instrumentos de estilo moderno con tecnología OPTITRON



Controles de audio y teléfono al volante



Techo corredizo

POTENCIA



Potencia y elegancia en una fórmula perfecta con su motor de 4000cc, con 277HP y 6 cilindros en V, 24 válvulas y tecnología DOHC con Dual VVT-i que incrementa la potencia y mejora el consumo de combustible y Transmisión Automática de 6 velocidades.

El Land Cruiser Prado cuenta con switch 4x4, bloqueo diferencial y arranque en segunda velocidad.



Motor V6 DUAL VVT-i de 4.000 cc con 277 HP



Transmisión Automática de 6 velocidades



Shift on the Fly



Sistema Inteligente de Control de Tracción Activo (A-TRC)

EQUIPAMIENTO



Comodidad sofisticada empezando por su sistema de arranque Smart Start y entrada inteligente Smart Entry y sus mandos al volante para el sistema de audio, teléfono celular y pantalla multifunción.

Su climatizador automático mantendrá la temperatura adecuada en todo el interior del vehículo, para comodidad de todos sus ocupantes. E inclusive, su compartimento Cool Box para mantener bebidas frías.



Climatizador Automático



Cámara de retro y sensores de parqueo



Cool Box



Smart Start y Smart Entry



Asientos delanteros con calefacción

SEGURIDAD



Tecnología y seguridad en todos sus sistemas como el control de estabilidad (VSC), control de tracción activo (A-TRC), frenos ABS y EBD y tecnología Brake Assist, Control Electrónico de Ascenso (HAC) y Descenso (DAC)

Cuenta con 7 airbags: 2 en la parte frontal, 2 laterales, 2 tipo cortina a lo largo de las 3 filas de asientos y 1 de rodillas para el conductor.



Frenos ABS con EBD y BA



Asistente de arranque en pendientes (HAC)




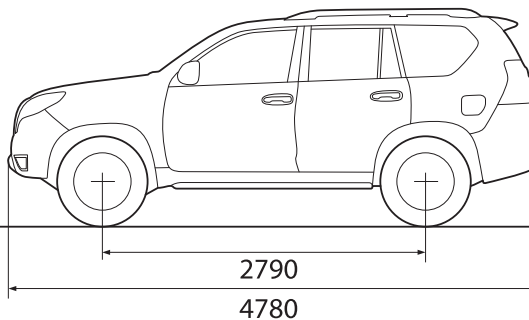
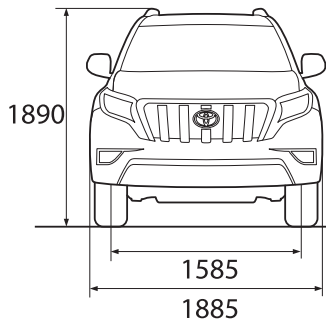
Control de Tracción (TRC) y control de Estabilidad (VSC)



Carrocería GOA



Control Electrónico de descenso



Servicio TOYOTA

Este es el compromiso de Toyota para quien "El Cliente siempre es lo Primero".



En Toyota "El Cliente siempre es lo primero" y en base a esta filosofía trabajamos para brindar el mejor servicio, buscando la satisfacción de nuestros clientes.

El **mejoramiento continuo**, tanto de los vehículos Toyota como del servicio que se brinda a los clientes, se fundamenta en un personal especializado, capacitado periódicamente, tanto para dar un correcto mantenimiento a los vehículos como para brindar soluciones proactivas y satisfacer necesidades.

Los talleres Toyota están equipados con la más alta tecnología de la industria automotriz, garantizando que el trabajo realizado a su vehículo sea de su total satisfacción.

ESPECIFICACIONES TÉCNICAS

TOYOTA	
LC Prado 5P VX	
MOTOR	
Cilindraje c.c.	3.956
Máximo torque Nm/rpm	387/4400
Mecanismo valvular	24 válvulas, DOHC con Dual VVT-I V6
Potencia máxima hp/rpm	277/5600
TRANSMISIÓN	
Tipo/Tracción	Automática de 6 velocidades / 4WD
FRENOS	
Tipo delantero / Posterior	Disco Ventilado
SUSPENSIÓN	
Delantera	Independiente de Doble horquilla con barra estabilizadora
Posterior	Eje Rígido con 4 brazos articulados y resorte en espiral con barra estabilizadora KDSS
EQUIPAMIENTO EXTERIOR	
Aros/llantas	265/60 R19 de Aluminio
Estribos	Sí
Faros delanteros	Tipo proyector con LED
Rieles de techo	Sí
EQUIPAMIENTO INTERIOR	
Aire acondicionado	Sí, con climatizador automático bi-zona DUAL
Asientos delanteros	Eléctricos, conductor 8 vías con apoyo lumbar, pasajero eléctrico 4 vías
Asientos posteriores	2da fila: 60/40 abatibles con sistema walk-in, 3ra fila: 50/50 abatibles eléctricos
Asientos material	Cuero
Asientos calefactables	Sí, con ventilación y calefacción, primera y segunda fila
Cámara de retro	Sí
Coolbox (caja térmica)	Sí
Control de velocidad de cruceo	Sí
Mandos al volante	Sí, audio-tel-pantalla multiformación
Sensores de parqueo	Sí, 4 delanteros y 4 posteriores
Sistema de audio	Sí, pantalla incorporada
Smart entry	Sí, con Smart Start
Techo corredizo	Sí
SEGURIDAD	
Asistente de descenso en pendientes (DAC)	Sí
Bloqueo de Diferencial	Sí
Cinturones de seguridad	Sí, con pretensor y limitador de fuerza
Control electrónico de estabilidad (VSC)	Sí
Control de tracción	Sí, con control de tracción activo (A-TRAC), Asistente de descenso (DAC) y Asistente de arranque en pendiente (HAC)
Control activo de Tracción (A-Trac)	Sí
Sistema de airbags	7 Airbags
Sistema de frenos antibloqueo (ABS)	Sí, con distribución electrónica de frenado (EBD) y Brake Assist (BA)
CAPACIDAD	
Ángulo de entrada °	32
Ángulo de salida °	26
Capacidad tanque de combustible lt	87 lt
Peso bruto vehicular kg	2830-2900

COLORES DISPONIBLES

BLANCO



BLANCO PERLA



PLATA METALIZADO



BRONCE



CAFÉ



ROJO MICA



GRIS METALIZADO



NEGRO AZULADO



NEGRO



NEGRO MICA





TOYOTA

Imágenes referendales de uso exclusivo para fines publicitarios. Especificaciones pueden variar sin previo aviso.



/ToyotaEcuador



@ToyotaEcuador



/ToyotaEcuadorTV

CONOCE MÁS DE LC PRADO,
INGRESA A:



www.toyota.com.ec